

lonely planet

# Indonesia

Avistar  
vida salvaje


Visitar  
volcanes

Safaris  
fluviales  
en Borneo

Nº 1  
LA GUÍA DE  
INDONESIA  
MÁS VENDIDA

lonely  planet

# Indonesia



**Jayne D'Arcy, David Eimer,  
Paul Harding, Mark Johanson, Jason Lee,  
Regis St Louis y Ryan Ver Berkmoes**

“El billete de tercera clase para el ferri de Ambon a Banda Neira parecía un castigo, pero conocí a muchas personas increíbles a bordo”.

REGIS ST LOUIS



“Ver las islas Togean por primera vez es algo especial por muchas horas que uno tarde en llegar”.

PAUL HARDING



“Juro que esa vez oí el rugido de un tigre de Sumatra proveniente del bosque mientras escalaba un volcán en la oscuridad, poco antes del alba”.

JAYNE D'ARCY

“El guía dijo que Dios me protegía el día que resbalé y casi me precipité de un puente colgante sobre el río Mugi”.

MARK JOHANSON

#### geoPlaneta

Av. Diagonal 662-664, 08034 Barcelona  
www.geoplaneta.com - www.loneyplanet.es

#### Lonely Planet Global Limited

Lonely Planet Global Limited, Digital Depot,  
The Digital Hub, Dublin D08 TCV4, Irlanda  
www.loneyplanet.com  
Contacta con Lonely Planet en: [loneyplanet.com/contact](http://loneyplanet.com/contact)

#### Indonesia

6ª edición en español - noviembre del 2024  
Traducción de *Indonesia*, 14ª edición - julio del 2024  
© Lonely Planet Global Limited  
1ª edición en español - enero del 2008

#### Editorial Planeta, S.A.

Av. Diagonal 662-664, 7ª. 08034 Barcelona (España)  
Con la autorización para la edición en español de Lonely Planet Global Ltd  
A.B.N. 36 005 607 983, Lonely Planet Global Limited, Digital Depot,  
The Digital Hub, D08 TCV4 Dublin, Irlanda

Aunque Lonely Planet, geoPlaneta y sus autores y traductores procuran que la información sea lo más precisa posible, no garantizan la exactitud de los contenidos de este libro, ni aceptan responsabilidad por pérdida, daño físico o contratiempo que pudiera sufrir cualquier persona que lo utilice.

© Textos: Lonely Planet, 2024  
© Fotografías: según se relaciona en cada imagen, 2024  
© Cartografía: Lonely Planet y OpenStreetMap  
<http://openstreetmap.org/copyright>, 2024  
© Edición en español: Editorial Planeta, S.A., 2024  
© Traducción: Olalla Gastón, Ton Gras, Rosa Nogués, Eduard Portas, 2024.  
© Reproducción de cubiertas p. 43, cortesía de: 2. Libros del Asteroide; 3. Armaenia Editorial; 4. Txalaparta Editorial.

ISBN: 978-84-08-29119-0  
Depósito legal: B. 9.002-2024  
Impresión y encuadernación: Egedsa  
Printed in Spain - Impreso en España

La lectura abre horizontes, iguala oportunidades y construye una sociedad mejor.

La propiedad intelectual es clave en la creación de contenidos culturales porque sostiene el ecosistema de quienes escriben y de nuestras librerías.


Al comprar este libro estarás contribuyendo a mantener dicho ecosistema vivo y en crecimiento.

En **Grupo Planeta** agradecemos que nos ayudes a apoyar así la autonomía creativa de autoras y autores para que puedan seguir desempeñando su labor.

Dirigete a CEDRO (Centro Español de Derechos Reprográficos) si necesitas fotocopiar o escanear algún fragmento de esta obra. Puedes contactar con CEDRO a través de la web [www.conlicencia.com](http://www.conlicencia.com) o por teléfono en el 91 702 19 70 / 93 272 04 47.

Lonely Planet y el logotipo de Lonely Planet son marcas registradas de Lonely Planet en la Oficina de Patentes y Marcas de EE UU y otros países. Lonely Planet no autoriza el uso de ninguna de sus marcas registradas a establecimientos comerciales tales como puntos de venta, hoteles o restaurantes. Por favor, informen de cualquier uso fraudulento a [www.loneyplanet.com/legal/intellectual-property](http://www.loneyplanet.com/legal/intellectual-property).

El papel de este libro procede de bosques gestionados de forma sostenible y de fuentes controladas.



HAPPY STOCK/SHUTTERSTOCK ©

# SUMARIO

## Puesta a punto

El viaje empieza aquí.....	6
Mapa de Indonesia.....	10
Imprescindibles.....	12
Regiones y ciudades.....	28
Itinerarios.....	30
Cuándo ir.....	40
Prepararse para Indonesia.....	42
Fauna salvaje.....	44
Playas e islas.....	46
Sabores locales.....	48
Al aire libre.....	52

## En ruta

<b>Java.....</b>	<b>58</b>
Orientarse.....	61
Planificarse.....	62
Yakarta.....	64
Selección Lonely Planet: Las Mil Islas.....	78
Yogyakarta.....	80
Alrededores de Yogyakarta.....	88
Solo.....	97
Alrededores de Solo.....	102
Semarang.....	109
Alrededores de Semarang.....	113
Meseta de Dieng.....	120
Alrededores de la meseta de Dieng.....	125
Malang.....	128
Alrededores de Malang.....	133
Banyuwangi.....	142
Alrededores de Banyuwangi.....	145
Bogor.....	149
Alrededores de Bogor.....	152

Parque Nacional del Gunung Gede Pangrango.....	156
Alrededores del Parque Nacional del Gunung Gede Pangrango.....	158
Bandung.....	160
Alrededores de Bandung.....	164
Pangandaran.....	166
Alrededores de Pangandaran.....	168
Parque Nacional de Ujung Kulon.....	171
Alrededores del Parque Nacional de Ujung Kulon.....	173
Alojamientos recomendados.....	176

## Bali..... 179

Orientarse.....	181
Planificarse.....	182
Zona de Canggu.....	184
Seminyak y Kerobokan.....	189
Kuta y Legian.....	192
Sanur.....	196
Ulu Watu.....	201
Alrededores de Ulu Watu.....	203
Nusa Lembongan.....	206
Alrededores de Nusa Lembongan.....	209
Ubud.....	211
Alrededores del norte de Ubud.....	224



Máscara de Barong (p. 214), Bali.



Praiyawang (p. 299), Sumba, Nusa Tenggara.

Alrededores del sur de Ubud.....	227
Klungkung.....	230
Alrededores de Klungkung.....	233
Padangbai.....	238
Amlapura.....	240
Alrededores de Amlapura.....	243
Munduk.....	246
Alrededores de Munduk.....	248
Lovina.....	250
Alrededores de Lovina.....	253
Pemuteran.....	255
Alrededores de Pemuteran.....	257
Tabanan.....	261
Alrededores de Tabanan.....	264
Alojamientos recomendados.....	266

## Nusa Tenggara..... 268

Orientarse.....	271
Planificarse.....	272
Flores.....	274
Alrededores de Flores.....	284
Timor Occidental.....	289
Alrededores de Timor Occidental.....	296
Sumba.....	298
Selección Lonely Planet: Islas de Nusa Tenggara.....	308

Kuta.....	310
Alrededores de Kuta.....	314
Senggigi.....	318
Mataram.....	322
Senaru.....	325

Alrededores de Senaru.....	327
Península suroeste e islas Gili.....	330
Gili Trawangan.....	333
Gili Meno.....	336
Gili Air.....	339
Alojamientos recomendados.....	342

**Molucas.....345**

Orientarse.....	346
Planificarse.....	347
Pulau Ternate.....	348
Alrededores de Pulau Ternate.....	353
Pulau Halmahera.....	355
Pulau Ambon.....	359

Alrededores de Pulau Ambon.....	365
Islas de Banda.....	367
Islas Kei.....	373
Alojamientos recomendados.....	377

**Papúa.....378**

Orientarse.....	380
Planificarse.....	381
Raja Ampat.....	382
Selección Lonely Planet: Cruceros en Raja Ampat.....	386
Alrededores de Raja Ampat.....	391
Jayapura y Sentani.....	396
Pulau Biak.....	401
Valle de Baliem.....	405
Alrededores del valle de Baliem.....	411
Parque Nacional de Wasur.....	414
Alojamientos recomendados.....	416



'Luwak' (civeta) comiendo granos de café (p. 221).

**Sumatra.....419**

Orientarse.....	421
Planificarse.....	422
Parque Nacional de Gunung Leuser.....	424
Alrededores del Parque Nacional de Gunung Leuser.....	429
Padang.....	438
Selección Lonely Planet: Barcos de alquiler para surfear en Sumatra.....	442
Alrededores de Padang.....	444
Banda Aceh.....	452
Alrededores de Banda Aceh.....	456
Islas Banyak.....	459
Alrededores de las islas Banyak.....	462
Parque Nacional de Kerinci Seblat.....	468
Alrededores del Parque Nacional de Kerinci Seblat.....	471
Islas de la costa este.....	477
Alrededores de las islas de la costa este.....	484
Alojamientos recomendados.....	490


**Kalimantan.....492**

Orientarse.....	494
Planificarse.....	496
Kalimantan Occidental.....	498
Kalimantan Central.....	510
Kalimantan Meridional.....	516
Kalimantan Oriental.....	522
Alrededores de Kalimantan Oriental.....	534



Buceo, Raja Ampat (p. 382), Papúa.

DERECHA ARRIBA: AKCHAKAT / ANUSILAWONG / SHUTTERSTOCK © ABAJO: FRANTISEKHOJDISZ / SHUTTERSTOCK ©



Pasar Terapung Lok Baintan (p. 517), Banjarmasin, Kalimantan.

Alojamientos  
recomendados.....536

**Célebes.....539**

Orientarse.....540  
 Planificarse.....541  
 Macasar.....542  
 Alrededores  
 de Macasar.....548  
 Península de Bira.....551  
 Alrededores de la  
 península de Bira.....556  
 Tana Toraja.....559  
 Alrededores  
 de Tana Toraja.....566  
 Islas Togeán.....570  
 Alrededores  
 de las islas Togeán.....574  
 Manado y  
 Pulau Bunaken.....576  
 Alrededores de Manado  
 y Pulau Bunaken.....581  
 Alojamientos  
 recomendados.....584

**Guía práctica**

Cómo llegar.....588  
 Cómo desplazarse.....589  
 Dinero.....590  
 Alojamiento.....591  
 Viajar en familia.....593  
 Comida, bebida y fiesta...594  
 Turismo responsable.....596  
 Salud y seguridad.....598  
 Accesibilidad.....600  
 Seguridad a bordo.....601  
 Volcanes.....602  
 Lo esencial.....603  
 Idioma.....604

**Para saber más**

Una historia de Indonesia  
 en 15 lugares.....608  
 Así son los indonesios.....612  
 Desafío  
 medioambiental.....614  
 El conflicto de Papúa.....620  
 Cultivos ancestrales  
 de Indonesia.....623  
 'Dangdut': la música  
 del pueblo.....626  
 Cultura cafetera  
 en Indonesia.....628



Islas Derawan (p. 530).

# INDONESIA

## EL VIAJE EMPIEZA AQUÍ

Es difícil escoger una experiencia favorita en Indonesia: deslizarse por el mar de Banda de isla en isla, explorar las selvas de Kalimantan en busca de orangutanes, tumbarse en la playa en el sur de Lombok, hacer esnórquel en el Parque Nacional de Komodo, visitar templos en Yogyakarta o hacer senderismo en las montañas de Célebes. Cada vez que vengo me hago la promesa de volver cuanto antes con una lista de más sitios que ver. Indonesia es tan grande y diversa (más de 17000 islas en un área de 5000 km de longitud) que es como 100 países en uno. Hay playas, volcanes y selvas con una fauna única, y arte, cultura, religiones y templos milenarios. Además, los indonesios son una encantadora mezcla de gente sonriente. Es un país caleidoscópico y un lugar increíble para la aventura.

### David Eimer

*David es periodista y escritor residente en Bangkok, aficionado a explorar las regiones menos conocidas del sureste asiático. Es autor del capítulo sobre Kalimantan.*



### Mi experiencia favorita

Hacer esnórquel entre tortugas marinas, mantarrayas y bancos de peces de todos los colores en los arrecifes de las islas Derawan, frente a la costa de Kalimantan Oriental.



## RINCONES FAVORITOS

Nuestros autores eligen los lugares que, en su opinión, definen Indonesia.

ARTERRA PICTURE LIBRARY/ALAMY STOCK PHOTO ©



La primera vez que di un paseo por la **Jl Malioboro** (p. 86), en Yogyakarta, supe que era un lugar especial. Esta ciudad no tenía nada que ver con las calles llenas de tráfico y humo de Yakarta, ni con las playas abarrotadas de turistas de Bali. Aquí era posible perderse en un ambiente asombroso, sentir la energía de una urbe dinámica con gente relajada, que disfruta de la vida y de los pequeños momentos. Era lo más cercano a la sensación de estar en casa que había experimentado nunca, y no quería irme de allí.

### Jason Lee

*@the.travel.author*

*Jason es un escritor australiano residente en Bali siempre en busca de nuevos destinos en el sureste asiático y el este de Europa.*

GNM/B/GETTY IMAGES ©



Las rocas de granito del geoparque de **Pulau Belitung** (p. 477), en la lista de la Unesco, me recuerdan al promontorio Wilsons en mi natal Victoria, Australia. La diferencia es que aquí, en la tropical Belitung –una isla del tamaño de Bali– puedo explorarlas a bordo de una tabla de surf de remo sobre agua color turquesa, con tortugas y peces de todos los colores bajo la tabla. De vuelta en la playa de arena blanca, disfruto de la puesta de sol desde el extremo este de Sumatra con una Bintang bien fría.

### Jayne D'Arcy

*@jaynedarcy*

*Jayne escribe sobre viajes y deportes de aventuras y ha colaborado en una docena de guías de Lonely Planet.*

De senderismo por el **valle de Baliem** (p. 405) no solo se disfruta del impresionante paisaje del altiplano central de Papúa; también merece la pena sumergirse en las tradiciones de los danis, que en cada aldea te saludan con un cálido apretón de manos. Para hacerse una idea de la cultura papú tradicional –que el Gobierno lleva tiempo intentando suprimir– no hay nada como dormir en una *honai* (foto) con tejado de paja y darse un festín de boniatos.

### Mark Johanson

[@MarkOnTheMap](#)

*Mark es un periodista estadounidense residente en Chile especializado en viajes, aventura y medioambiente.*

En cuanto pones pie en la pequeña **Banda Neira** (p. 367), desaparece el estrés. Los niños pasean por la calle con el pescado que acaban de capturar, los vendedores del mercado charlan en estrechas calles frente a la costa y las cabras pastan en las zonas verdes entre las ruinas de antiguas fortalezas europeas. Es un lugar encantador para disfrutar de un modo de vida que ha cambiado poco a lo largo de los siglos.

### Regis St Louis

[@regisstlouis](#)

*Autor de más de 100 guías de viaje, Regis ha pasado media vida explorando los rincones más remotos del planeta.*

En Indonesia, Célebes parece otro mundo, y no hay nada como el altiplano de **Tana Toraja** (p. 559). La aventura comienza con un viaje nocturno en autobús de lujo de Macasar a Rantepao, seguido de ceremonias funerarias, cuevas, tumbas y vistas espectaculares de los valles, arrozales y aldeas entre las nubes.

### Paul Harding

[@paulhtravel](#)

*Paul es escritor de viajes y fotógrafo especialista en el sureste asiático y la región de Australia-Pacífico.*



PRINCE33/SHUTTERSTOCK ©



STEPHANE BIDOUZE/SHUTTERSTOCK ©



PAUL HARDING/LOVELY PLANET ©



En 1993 visité Bali y Lombok por primera vez y cuando pasé por el control de inmigración en el entonces diminuto aeropuerto de Bali, el agente miró mi pasaporte y me dijo: “Que pase un feliz cumpleaños en Bali”. ¿Cómo no enamorarse de un lugar así? Gran parte de ese primer viaje lo pasé con la boca abierta, maravillado. Recuerdo ver bailarines y músicos actuando entre los campos de arroz en Ubud, y **Gili Trawangan** (p. 333), con apenas un par de cabañas y un esnórquel increíble.

### **Ryan Ver Berkmoes**

[@ryanverberkmoes](#)

*Ryan ha recorrido el mundo y escrito sobre ello en más de 150 guías de viaje.*

---

## COLABORADORES

---

### **Anna Kaminski**

[@anna.cohen.kaminski](#)

*Anna es escritora de viajes especializada en aventura, cultura y gastronomía. Es autora de la autobiografía gastronómica Eyeball Tacos and Kangaroo Stew, y ha colaborado en el capítulo de Bali.*

### **Sarah Lempa**

[@travelempa](#)

*Sarah escribe sobre viajes, psicología y cada vez más cosas. Ha colaborado en el capítulo de Bali.*

### **Narina Exelby**

[@narina.exelby](#)

*Narina es una escritora residente en Sudáfrica e Indonesia. Es coautora de How to Become a Professional Travel Writer y ha colaborado en el capítulo de Bali.*



# ENCUENTROS SALVAJES

Indonesia es un país lleno de fauna salvaje, terrestre y marina. En Nusa Tenggara viven los dragones de Komodo, y los únicos lugares del mundo (además de Malasia) donde observar orangutanes salvajes son Sumatra y Kalimantan. En las selvas hay especies raras de osos, elefantes, leopardos y tigres, y la diversidad de aves y vida marina es enorme.



## Avistamiento de aves

Indonesia es un paraíso para los amantes de las aves, con más de 1700 especies (el 17% de todas las del planeta) y muchas endémicas.



## Encuentros éticos con elefantes

Desafortunadamente no se puede recomendar ningún lugar donde disfrutar de encuentros éticos con elefantes. Para verlos hay que ir a los parques nacionales de Sumatra.



## El mejor esnórquel

No hace falta saber bucear, el esnórquel en Indonesia es excepcional. Con una máscara y unas aletas se puede ver una magnífica fauna marina.

IZDA. A. DOHA: FEATHERCOLLECTOR/SHUTTERSTOCK © JURISPHIT/SHUTTERSTOCK © DON HANNOSE/SHUTTERSTOCK ©





### LA MEJOR FAUNA SALVAJE

En Célebes está el poco conocido **Parque Nacional de Lore Lindu 1** (p. 569), con cálaos, búfalos enanos y tarseros.

Para observar una abundante fauna marina hay que ir a las **islas Raja Ampat 2** (p. 382), frente a Papúa; los amantes de las aves también pueden ver aquí aves del paraíso.

La selva del **Parque Nacional de Kerinci Seblat 3** (p. 468) es el hábitat natural de la mayor población de tigres de Sumatra.

Es posible ver rinocerontes de un solo cuerno en el **Parque Nacional de Ujung Kuloon 4** (p. 171) al suroeste de Java.

En el **Parque Nacional de Gunung Leuser 5** (p. 424) se puede ir en busca de orangutanes y otros primates, elefantes, rinocerontes y tigres.



# PLACER PLAYERO

En Indonesia hay infinidad de playas –solo en Bali son más de 40–, pues el país goza del cuarto mayor litoral del mundo. Hay playas para todos los gustos: para hacer surf, esnórquel, tumbarse al sol o salir de fiesta. Algunas son muy populares, sobre todo en los centros turísticos de Bali, Lombok y las islas Gili, pero hay centenares de playas preciosas por todo el archipiélago donde se puede estar casi a solas.



## Cuándo ir

La mejor época para ir a las playas del oeste es en julio, agosto y diciembre. De octubre a abril se puede ir a las solitarias playas de las Molucas y Papúa.



## Con niños

Nusa Dua y Sanur en Bali son destinos aptos para ir en familia, con playas de agua poco profunda. Senggigi en Lombok y Gili Meno son también buenas opciones.



## Fiesta en la playa

Kuta, Legian y Seminyak son los lugares más populares en Bali, pero la isla para la fiesta por excelencia es Gili Trawangan, muy animada, aunque a veces algo alborotada.





### LAS MEJORES PLAYAS

En **Pantai Merah 1** (p. 284), en la isla de Komodo, en el Parque Nacional de Komodo, la arena es de un espectacular color rosa.

Las playas de la **península suroeste de Lombok 2** están casi desiertas (p. 330).

Para las mejores playas de Sumatra hay que ir a las remotas y prístinas **islas Banyak 3** (p. 459).

En las playas doradas a lo largo de la costa de **Gunung Kidul 4** (p. 88), al este de Java, se puede disfrutar con los lugareños.

Las playas de **Pulau Nailaka 5** (p. 372), diminuto islote en las islas de Banda, son de una fina arena blanca.



# ESCALAR UN VOLCÁN

En Indonesia hay más volcanes que en cualquier otro país del mundo y es el lugar perfecto para escalar uno. Los más populares están en Java, Sumatra y Bali, muchos de ellos activos, pero hay cantidad de opciones por todo el país. Eso sí, antes de ir hay que comprobar el estado de la actividad volcánica.



## Centros espirituales

La mayoría de los volcanes aquí tienen significado religioso y algunos, como el Gunung Agung de Bali, son considerados centros espirituales.




## El súper volcán de Toba

Toba, en Sumatra, es el único súper volcán –aquellos con las erupciones más potentes y destructivas– de Indonesia. No ha erupcionado en 74 000 años, pero sigue activo.



## Bajo el volcán

Más de cinco millones de indonesios viven cerca de un volcán. Aunque no parezca muy prudente, las zonas con grandes depósitos de tierra volcánica rica en nutrientes son muy fértiles.







## LOS MEJORES VOLCANES

Merece la pena desafiar la implacable pendiente del **Gunung Api 1** (p. 370) para disfrutar de magníficas vistas de las islas de Banda.

En Bali se puede hacer senderismo a través de un frondoso bosque y subir entre las nubes a la cima del sagrado **Gunung Agung 2** (p. 236).

El cráter del **Gunung Bromo 3** (p. 128) es un destino de peregrinaje en el este de Java, al que cada año llegan los locales para dejar ofrendas a sus dioses.

Las vistas desde el **Gunung Rinjani 4** (p. 328), en Lombok, el segundo volcán más alto del país, parecen de otro mundo.

Para llegar a la humeante cima del **Gunung Sibayak 5** (p. 431), al norte de Sumatra, hay que atravesar la selva y preciosas cascadas.



# BUCEO DE ENSUEÑO

No hay mejor lugar en el sureste asiático para una aventura submarina que Indonesia. Se puede bucear en casi todas las regiones del país y la diversidad y cantidad de fauna es excepcional.

Con agua cristalina y coloridos arrecifes, los numerosos puntos de inmersión son de primera. Los principiantes pueden iniciarse en el submarinismo –hay muchas escuelas– y los que practican el esnórquel estarán también en la gloria.



## Aprender a bucear

Bali y las islas Gili son lugares perfectos donde hacer un curso PADI o SSI, con agua cálida, corrientes suaves y coloridos corales.



## Dónde bucear

En Nusa Tenggara, Papúa y Célebes el buceo es excepcional, pero se puede bucear en casi cualquier lugar de Indonesia. Dos destinos en agua son Kalimantan y las Molucas.



## Cuándo bucear

La mejor época para bucear en Bali, Lombok, las Gili y Célebes es de abril a octubre. De octubre a abril los mejores lugares son las Molucas y Papúa.





## EL MEJOR BUCEO

En el **archipiélago de Alor** **1** (p. 296), en Nusa Tenggara, están los que quizá sean los arrecifes más prístinos de Indonesia.

Las **islas Derawan** **2** (p. 530), frente a la costa de Kalimantan Oriental, es posiblemente el paraíso del buceo menos conocido, con mantarrayas enormes y medusas sin aguijón.

En el extraordinario mundo submarino del **estrecho de Lembah** **3** (p. 583), en Célebes, se pueden ver bichos raros. Es uno de los mejores lugares para el buceo en todo del planeta.

En las paradisíacas **islas Raja Ampat** **4** (p. 382), en Papúa, hay una variedad enorme de fauna marina y unos corales impresionantes.

Para explorar el pecio del *Liberty*, un buque de carga estadounidense, hay que ir a **Tulamben** **5** (p. 244), uno de los mejores puntos de buceo de Bali.



# SURF SUBLIME

Surfistas de todo el mundo van a Indonesia en busca de la ola perfecta, atraídos por playas desiertas cubiertas de palmeras y tubos perfectos sobre arrecifes de coral. Hay lugares así, pero hay que viajar a destinos más remotos (Nusa Tenggara y Sumatra) para evitar aglomeraciones. Como en todas partes, aquí también hay períodos sin olas y vientos hacia la costa.

IZDA. A. DCHA. DMITRII RUD./SHUTTERSTOCK ©, LIUA KOANV./SHUTTERSTOCK ©, PHOTOERSON./SHUTTERSTOCK ©



## Aprender a surfear

Hay escuelas en casi todos los enclaves surferos. En las playas de Kuta y Legian, Bali, las olas son suaves, perfectas para principiantes.



## Cuándo surfear

Se puede surfear todo el año, pero, en el oeste, entre abril y octubre las olas son de primera; es la época más turística, sobre todo en Bali.



## Dónde surfear

Bali es el epicentro del surf del país, con olas excelentes para todos los niveles. En Java hay menos gente, y en Sumatra y Nusa Tenggara hay magníficos rincones aislados.



### EL MEJOR SURF

Los mejores surfistas del mundo van a **Sumbawa** **1** (p. 287) para montar la Supersuck, la mayor ola de izquierda del planeta.

En las **islas Mentawai** **2** (p.444), frente a la costa oeste de Sumatra, hay centros de surf y olas excelentes.

Las olas de la **península de Bukit** **3** (203), en Bali, son famosas en todo el mundo, con rompientes legendarios y las series más grandes de la isla.

En la costa sur de **Lombok** **4** (p. 313), hay cantidad de rompientes y campamentos de surf.

**G-Land** **5** (p. 146), en el sureste de Java, es una de las mejores olas de izquierda y el santo grial de los surfistas expertos.



CONSEJOS E INFORMACIÓN INDEPENDIENTE

**“Indonesia es tan vasta y diversa –con más de 17 000 islas repartidas a lo largo de 5000 km– que es como si fueran 100 países en uno.”**

### Experiencias asombrosas

Conocimiento experto, nuevas miradas, joyas sorprendentes

### Fuera de ruta

Nuestros autores locales te llevan a lugares inesperados

### Este es tu viaje

Da rienda suelta a tus pasiones y prepara tu viaje perfecto

## Crea un viaje inolvidable

● Visita un mercado flotante en Banjarmasin, **p. 516** ● Avista los dragones que dan nombre al Parque Nacional de Komodo, **p. 284** ● Pasea por Kota Tua, el casco antiguo de Yakarta, **p. 64** ● Admira la naturaleza de Nusa Lembongan tanto sobre el agua como debajo de ella, **p. 206**

geoPlaneta



## NUESTRO COMPROMISO

Lo contamos tal y como es. Nuestro trabajo consiste en ayudaros a planificar el viaje perfecto. Nuestras recomendaciones se seleccionan de forma independiente tras haberlas experimentado en primera persona, y os ayudarán a viajar mejor y a tener una experiencia más auténtica. Lonely Planet siempre os mantendrá informados de todas las novedades interesantes y podréis descubrir lugares sorprendentes y poco masificados.